

## Schwerpunkt: IDS 2017 – was bleibt?

### CAD/CAM

Digitale histo-anatomische Keramikrestaurationen

Jef van der Zel

728




728

### Kieferorthopädie

3-D-Druck kieferorthopädischer Arbeitsmodelle

Karl-Friedrich Krey, Andrea Rantzsch, Sven Pfitzner

734



734

### Werkstoffkunde

Erfolgreich befestigen


Martin Rosentritt, Michael Behr

744

Implantatprothetische Versorgung im  
zahnlosen Ober- und Unterkiefer

Stefan Picha, Martin Gollner

756



744

Digital indirect bonding (DIB)

Veit Koss

770

Zahntechnische Versorgungen im Fokus der  
Implantatplanung

Michael Oberhammer, Wilfried Tratter

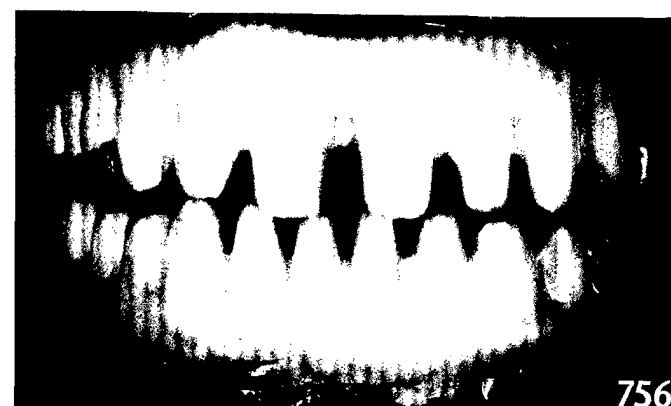
784

### Blickpunkt

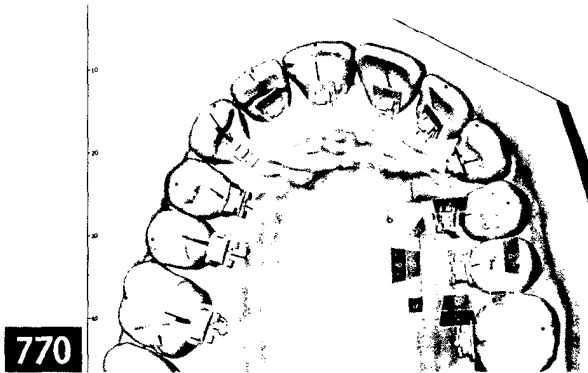
Frage: Welches sind die momentan geltenden  
Grenzwerte für Korrosionsverhalten und was  
bedeuten diese für die Praxis?

Roland Strietzel

797



756



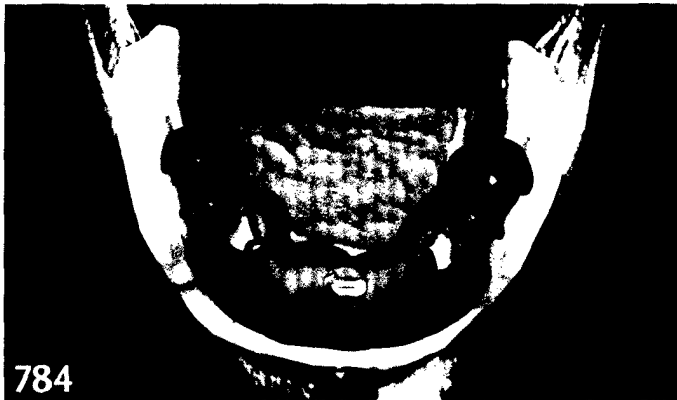
770

**Blickpunkt**

Befestigung von grazilen  
Glaskeramikrestaurationen

Annett Kieschnick, Bogna Stawarczyk,  
Anja Liebermann

803



784

Teilaufgabe 2

Nino Gonzalez

807

**Management**

Dentaflow – Ein neuer Weg der  
Kommunikation und Abrechnung

Emanuel Wundke

815

**IDS 2017**

**Interview**

3-D-Druck für alle

819



827

**Expertenstatements**

IDS 2017 – ein Rundgang

821

Neuen Entwicklungen auf der Spur

827

**Statements**

Stimmen zur Messe

835

Stimmen von Auszubildenden

839



843

**Nachlese**

843

Editorial

717

Impressum

722

Exzellente Dentale Ästhetik

725

Nachrichten

743, 754, 768, 782

Termine

849