

# INHALTSVERZEICHNIS

BASICS

CASE REPORT

STEP BY STEP

SCIENCE

## Keramiken

Erfolgsfaktoren beim keramischen Lithiumdisilikat-Zirkonoxid-Sinterverbund

Jan Hajt6, Uwe Gehringer

258




## CAD/CAM

Digitale Modellgusstechnik

Stefan Tiehe

270



## Funktion

PlaneSystem®

Udo Plaster, Marlies StrauB

282



## Ultraschallscan

Ein Konzept zur digitalen intraoralen Abformung mit ultraschallbasierter Scantechnologie

Thorsten Vollborn, Daniel Habor, Fabrice Chuembou Pekam, Stefan Heger, Juliana Marotti, Sven Reich, Stefan Wolfart, Joachim Tinschert, Klaus Radermacher

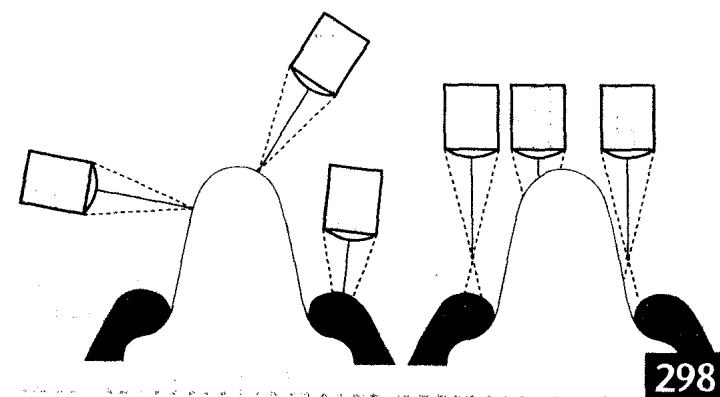
298

## Prothetik

Erweiterte Versorgungsoptionen mit angulierten Schraubenzugängen

Stephan Adler, Fabian Sigmund, Frank Kistler, Steffen Kistler, J6rg Neugebauer

310



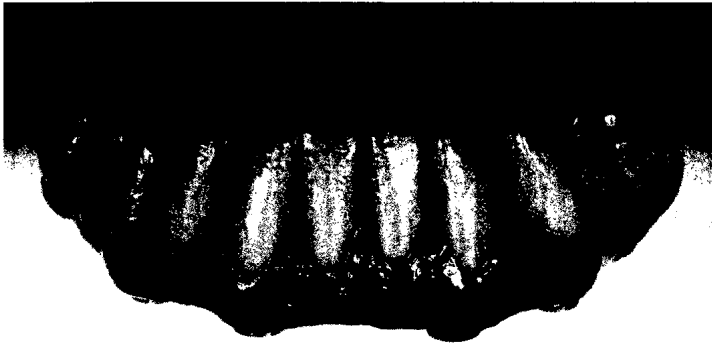
## Ästhetik

Wenige Millimeter, die ein Lächeln verändern

Peter Schaller, Florian Beuer

320

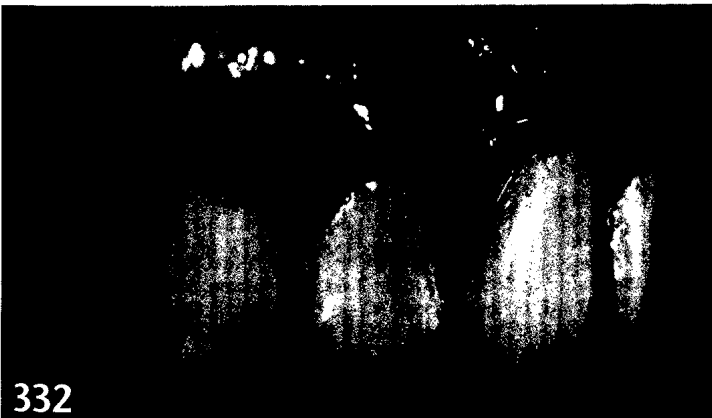
250



310



320



332



353

## CAD/CAM

CAD/CAM-Ästhetik

Shogo Yamamoto 332

## CAD/CAM

Mesh Quality – Qualität der Datennetze im CAD

Tom Bengsch, Ralph Riquier 353

## Auf ein Wort

Internationale Normen in der Zahnheilkunde

John A. Hobkirk 361

## IDS-Neuheiten

Neuheiten und Wiederentdecktes auf der IDS 2015

369

## Interview

Vor der IDS: Statements von Experten

383

Digitale Dentaltechnologie M.Sc. –

Masterstudiengang für das Dentalteam

387

## QZ unterwegs

10 Jahre Rocky Mountain

391

Editorial

247

Impressum

252

Exzellente Dentale Ästhetik

255

Nachrichten

278, 359

Termine

394