

Im Blickpunkt

- 8 **Altersabhängiges Management bei atopischer Dermatitis**
Off-label-Therapien bei Kindern an der Tagesordnung

Literatur kompakt

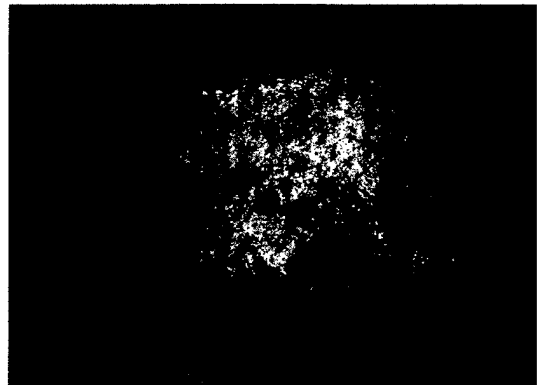
- 12 Fahrer oder Beifahrer? Das Melanom zeigt es an
- 13 Singles bemerken Melanome oft sehr spät
Herpes labialis und Fazialisparese
- 14 Es grünt so grün: Allergien bei Kindern
Vorsicht, erhöhtes Melasma-Risiko!
- 16 Impfempfehlungen bei Herpes zoster zu restriktiv?
Foudroyante Infektion bei diabetischem Fußsyndrom
- 17 Hautkrebsrisiko: Strahlung beim Nagelhärten eher harmlos
Dermatoskop zeigt Hinweise auf BRAF-Mutation
- 18 Basaliom-Therapien im Kosten-Nutzen-Vergleich
Nicht heilendes Beinulcus: Biopsie kann weiterhelfen

8 AD-Therapie für alt und jung

Atopische Dermatitis kann jede Lebensphase betreffen. Bei der Diagnostik und Therapie gibt es altersspezifische Besonderheiten, die beachtet werden müssen.

Fortbildung

- 20 **Akne, Hirsutismus und Alopezie**
Androgenisierungserscheinungen an der weiblichen Haut
Hans Wolff
- 28 **Kasuistik**
Knoten an der Unterlippe
Thomas Jansen
- 30 **Human Enhancement**
Zwischen Science und Fiction
Bernd Kleine-Gunk
- 32 **Behandlung von Onychomykosen**
Lasertherapie: eine zukunftsweisende
Behandlungsalternative
Ingrid Schmoeckel, Nicola Otte



20 Akne und Co. durch Androgene

Bei Frauen hinterlassen Störungen im Androgenstoffwechsel sichtbare Spuren: Akne, Hirsutismus und Alopezie. Drei krankhafte Veränderungen die gezielt therapiert werden können.

Rubriken

- 6 **Panorama**
- 67 **Pharmaforum**
- 73 **Impressum**

Beilagenhinweis

Bitte beachten Sie die Sonderpublikationen Pharmawissen aktuell „Rosazea: Erstmals effektive topische Erythemtherapie verfügbar“ auf Seite 70 sowie das Pharmawissen aktuell „Schuppen und Krusten physikalisch ablösen: rasch und nebenwirkungsfrei“, das dieser Ausgabe beiliegt.

KongressLotse

Dieser Ausgabe liegt ein „KongressLotse“ zur 24. Münchner Fortbildungswoche für praktische Dermatologie und Venerologie bei.

Fortbildung

- 37 **CME: Hefepilze auf Haut und Schleimhaut**
Candidosen als Folge einer Chemotherapie
Pietro Nenoff
- 44 **CME: Fragebogen**
- 46 **Interview: Antitranspiranzen unter Krebsverdacht**
Wie gefährlich ist Aluminium in Kosmetika?
- 49 **Blickdiagnose-Quiz: Wucherung am Großzeh**
Worum handelt es sich bei der „Hautveränderung“?
Norman Schöffel, Susanne Ukrow, Henrike Rohlfing, Alexander Gamayunov, Henryk Thielemann

Medizin aktuell


- 51 **European Society for Pediatric Dermatology**
Kongress in Kiel speziell für die Kinderhaut
- 56 **Interview: Schwerpunkt Psoriasis bei der Münchner FOBI**
„Wir benötigen das ganze Spektrum der Medikamente“

Praxis konkret


- 58 **QZV und förderungswürdige Leistungen**
Wo gibt es Extrageld für die Allergologie?
- 60 **Praxis-Marketing im Internet**
Nur ein gelungener Web-Auftritt schafft Aufmerksamkeit
- 62 **Bewertungsportale im Internet**
Schmähungen und Ehrverletzungen müssen Ärzte nicht dulden
- 65 **Innovationspreis 2014**
Bewerben Sie sich jetzt mit Ideen für die Praxis

Prisma

- 72 **Sylvia Plath „Die Glasglocke“**
Made up für höchste Ansprüche



37 Candidosen bei Chemotherapie
Schleimhautinfektionen durch Candida und invasive Candidosen können bei immunsupprimierten Patienten zu massiven Komplikationen im Krankheitsverlauf führen.



46 Machen Deos dement?
In den meisten Antitranspiranzen und vielen Kosmetika sind Aluminiumsalze enthalten. Ob Aluminium das Brustkrebsrisiko erhöht oder die Entstehung von Alzheimer beeinflusst, erfahren Sie im Interview.

Verlagsredaktion

Simone Kohler
Urban & Vogel Verlag
Aschauer Straße 30
81549 München
E-Mail: simone.kohler@springer.com

Besuchen Sie uns online:
www.springermedizin.de/hautnah-dermatologie



Titel

Rambutan mit
„Körperbehaarung“
© Getty Images / Stockphoto