



Originalarbeiten – *Original Articles*

- 121 R. Sroka; T. Pongratz; K. Siegrist; C. Burgmeier; H.-D. Barth; C.-G. Schmedt
Endovenous Laser Application: Strategies to improve every application
- 131 R. Sroka; M. Hemmerich; T. Pongratz; K. Siegrist; J. Brons; S. Linden; R. Meier; C.-G. Schmedt
Endovenous Laser Application: Possibilities of online monitoring
- 139 J. Harenberg; C. Weiss; S. Marx; S. Zolfaghari
Klinische Studien zu neuen direkten oralen Antikoagulanzen
@Clinical trials with new direct oral anticoagulants



Übersichtsarbeit – *Review*

- 149 F.-J. Schingale
Fluoreszenz-Lymphographie
@Fluorescence lymphography



Junge Phlebologie – *Young Phlebology*

- 153 E. Mendoza
Fokus Duplexsonographie
Differenzialdiagnostische Abklärung von Beinödemen aus
phlebologisch-lymphologischer Sicht
@Differential diagnosis of leg oedemas of venous and lymphatic origin
- 159 Phlebologie Worldwide


Verbandsnachrichten

- 162 Einladung zur 55. Jahrestagung der Deutschen Gesellschaft für Phlebologie
- 163 Kursprogramm der DGP-Tagung
- 164 Laudatio: Dr. Lutz Schimmelpfennig
- 165 VOP-AG
- 166 Mitteilungen der Schweizerischen Gesellschaft für Phlebologie



Verschiedenes

- 167 Kongressnachlese: 23. Bamberger Phlebologie-Seminar
- 168 Kongressnachlese: 2. Berliner Lymphologisches Symposium
- 169 Literatur weltweit
- 173 Aus Forschung und Industrie



Titelbild

©R. Sroka et al. Phlebologie 2013; 42: 121–129; Abb. S. 125

