

Zertifizierte Fortbildung

Das Phlebolymphe

H. Altenkämpfer



270

Aus der Literatur // Phlebologie

Endovaskuläre Behandlung der infrapoplitealen PAVK mit Drug eluting Stents – Metaanalyse der Ergebnisse

F. Abdallah, G. A. Antoniou, G. Kuhan, N. Chalmers, D. Murray

278

Aus der Literatur // Lymphödem

Systematische Übersichtsarbeit über Lebensqualität und Beschwerden bei krebserkranktem Beinlymphödem

Y. Cemal, S. Jewell, C. R. Albornoz, A. Pusic, B. J. Mehrara

280

Techniken der supermikrochirurgischen lymphovenösen Anastomose

T. Yamamoto

283

Aus der Literatur // Sklerotherapie

Wirksamkeit und Sicherheit von Sklerotherapie mit Polidocanolschaum im Vergleich mit flüssigem Sklerosierungsmittel zur Behandlung des Hämorrhoidalleidens ersten Grades

K.-H. Moser, M. Walgenbach

284

Vergleich von Laserablation, Schaumsklerotherapie und konventioneller Chirurgie bei Varikose der Vena saphena magna

A. A. M. Biemans, M. G. R. De Maeseneer

286

Mosaik

Quiz: Kennen Sie dieses Krankheitsbild

233

Therapie mit Kompressionsstrümpfen in Deutschland – Ergebnisse der Bonner Venenstudien

288

Sicherheit und Wirksamkeit einer milden Kompression (18–25 mmHg) bei Patienten mit Diabetes mellitus und Unterschenkelödemen

289

Rivaroxaban – überzeugendes Nutzen-Risiko-Profil

291

EBM-Tipp: Lymphödem – Abrechnung nach dem EBM

292

Informationen

Impressum

268

Neues aus der Industrie

293

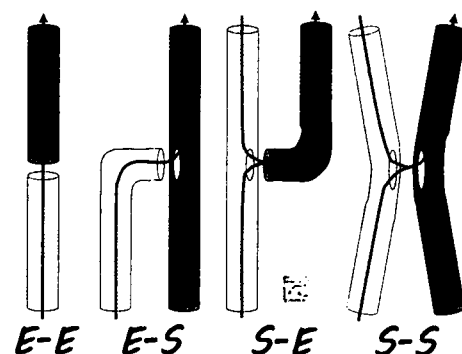
Termine

295



270

283

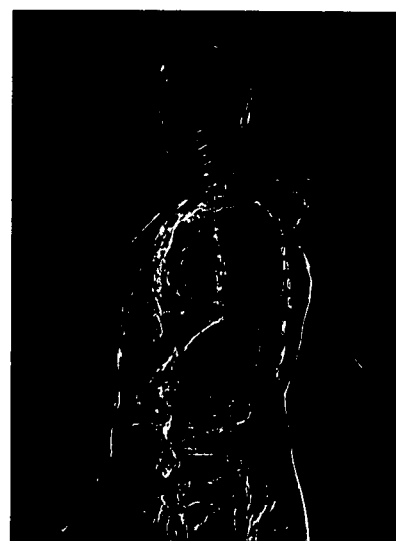


E-E

E-S

S-E

S-S

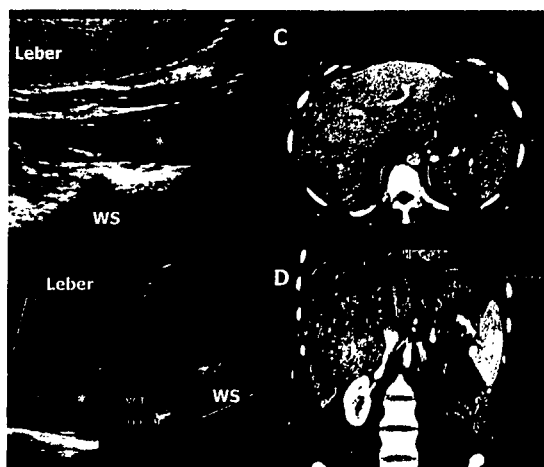


NEU

vasomedQUIZ

Kennen Sie dieses Krankheitsbild?

Seite 233



Originalarbeiten

Untersuchungen zur Lebensqualität von Patienten nach Lymphgefäßtransplantation

R. G. H. Baumeister, S. Springer, M. Koller, A. Frick

232

55. Jahrestagung der DGP

Willkommen in Hamburg!

239

Indikationen zur stationären Aufnahme für lymphologische Patienten in einer Akutklinik

240

Allergie auf Kompressionsstrümpfe?

242

Endovenöse Lasertherapie der Vena saphena parva mit der neuen Radial-Slim-Faser

243

Rekonstruktionen der tiefen Venen

244

Das komplizierte Ulcus cruris – chirurgische Kombinationstherapie

248

Häufigkeit und Bedeutung von refluxiven Crossseitenästen der Leistenregion für die Entwicklung von Rezidivarizen des Oberschenkels

249

Interdisziplinäre Differenzialdiagnosen in der Phlebologie: Vaskulitiden

250

Eigenschaften und Akzeptanz von Sportkompressionsstrümpfen

252

Langzeitergebnisse der Therapie venöser Malformationen durch Schaumsklerosierung

253

Häufigkeit persistierender Venae saphenae accessoriae anteriores und subinguinaler Perforansvenen bei inguinalen Crossenrezidiven

254

Kompressionstherapie bei gemischten Ulzera

257

16. Dreiländertagung für Angiologie

Paroxysmale nächtliche Hämoglobinurie – zu selten bedacht

260

PAVK – Diagnose und Therapie

261

Venöse Thrombosen – atypische Lokalisationen

262

Venöse Thromboembolie bei Karzinompatienten – Richtlinien zur Therapie und Prophylaxe

264

Was ist der beste Blutdruck für PAVK-Patienten?

265

Antiphospholipid-Syndrom – Probleme beim Antikoagulanzenmonitoring

266

Aneurysmata

268