

Wenn Schwangere unter Hochdruck stehen

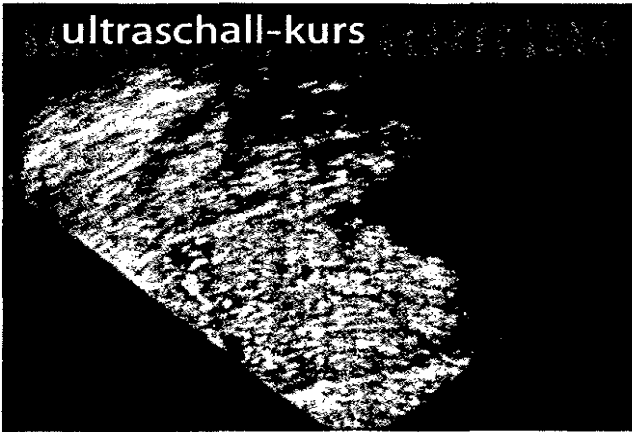
Hinter den hypertensiven Schwangerschaftserkrankungen verbergen sich heterogene Krankheitsbilder mit unterschiedlicher klinischer Ausprägung und Prognose. Wichtig für Diagnose und Therapie ist es, die verschiedenen Hochdruckformen zu unterscheiden. Insbesondere die Präeklampsie mit und ohne HELLP-Syndrom hat eine sehr große klinische Variabilität und ist in hohem Maß für Frühgeburtlichkeit und maternale, fetale und neonatale Morbidität verantwortlich. Entscheidend für eine auf die Interessen des Feten und der Mutter abgestimmte Therapie ist eine individualisierte Behandlungsstrategie.

| S 33



© [M] photos.com

ultraschall-kurs



Ein Karzinom auf leisen Sohlen

Was macht das Ovarialkarzinom so tückisch? Die Antwort: Meist wird es erst in einem späten Stadium erkannt. Wegweisend bei der Diagnostik ist der Ultraschall.

| S 18

praxis & geld

Fachfremd arbeiten – Vorsicht bei der Außendarstellung

In diesen Grenzen können Sie von der „neuen Freiheit“ profitieren.

| S 29

Was führt Ärzte vor den Kadi?

Meist sind andere Verfahren als Haftungsprozesse schuld.

| S 30

Trickreicher Umgang mit dem Off-Label-Use

Das Privatrezept schützt vorm drohenden Regress.

| S 31

www.SpringerMedizin.de

Top gelesen von Gynäkologen

- » Mammografie-Screening ab 50: zu spät? (375278)
- » Schilddrüsenhormone: Omen in Sachen Baby Blues (368534)
- » Mehr Thromboembolien unter „Pille“ mit Drospirenon (375484)

Loggen Sie sich ein und nutzen Sie die Fülle von Beiträgen auf SpringerMedizin.de! Die Artikel finden Sie, indem Sie die ID-Nummer (in Klammern) in die Suche eingeben.



photos.com

expertenrat



© [M] Kiselev Andrey Valerevich / shutterstock.com

Mit Kind im Bauch sind Supplemente gefragt

Doch nicht jede Nahrungsergänzung
ist unbedingt sinnvoll.

| S 14

journal club

Selbstuntersuchung der Brust auf dem Prüfstand

Was die Maßnahme bei Hochrisiko-
Patientinnen leistet.

| S 22

Candidose – oder doch GAS-Vaginitis?

Streptokokken A ins Kalkül ziehen!


| S 22

LNE in der Diskussion

Endometriumkarzinom im Stadium I:
Müssen die Lymphknoten raus?

| S 23

kolposkopie-sprechstunde



Morbus Paget mal zwei

Jahre nach Erstdiagnose und Operation
treiben eine 92-Jährige wieder vulväre
Beschwerden zum Arzt. Typisch für den
Morbus Paget der Vulva ...

| S 25

gyn aktuell

» top thema | Gonorrhö & Co. den Garas machen

Die Diagnose einer
sexuell übertragba-
ren Erkrankung ist
eine Herausforde-
rung, so PD Dr.
Ioannis Mylonas. | S 07

» kongress | Von Steißgeburt bis Genitalwarzen

Praxisrelevantes vom FOKO. | S 10

» interview | Mit Puppe im Arm beim Frauenarzt

Was die kinder-
gynäkologische
Sprechstunde mit
sich bringt, weiß
Dr. Ingeborg
Voß-Heine. | S 12

Verkanntes Hormon

Zu unrecht genießt das Testosteron
einen schlechten Ruf. | S 13

Schwanger – wegen Pille!

Diese Medikamente machen hormonelle
Kontrazeptiva unzuverlässig. | S 15

Lebensbedrohliche „Hyperemesis gravidarum“

Seltene Komplikation in der Schwanger-
schaft: Die Lage eskalierte ... | S 16

Geplagte Beine in anderen Umständen

Nicht immer verschwinden Krampfadern
nach der Schwangerschaft wieder. | S 17

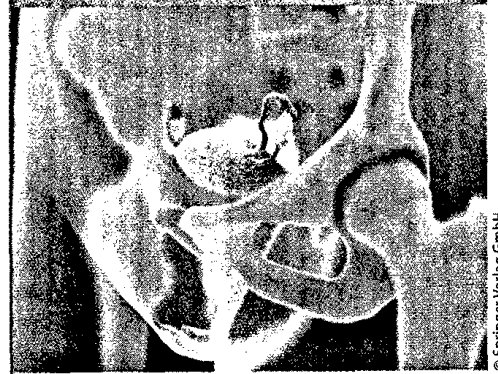
promi-patient

NEUE RUBRIK

Evitas geheimes Leiden

Sie selbst sollte nie erfahren, woran sie
erkrankt war und schließlich starb. | S 26

kurz & knapp



© Springer Verlag GmbH

Hysterektomie plus Ovariectomie?

Die Diskussion um die elektive Entfernung
der Eierstöcke geht weiter. | S 04

Dammschnitt: Warum die Schmerzen sich lohnen

Lebensqualität nach Geburt im Visier. | S 05

Zwillingsmamas leben länger

Das erstaunliche Ergebnis einer
historischen Daten-Analyse. | S 06

therapie aktuell / report

Empfohlene Stufentherapie bei
Zyklusstörungen | S 20

Neuralrohrdefekten vorbeugen | S 42

Migräneprophylaxe gefragt | S 43

Innovatives Vaginalovulum | S 43

Therapie der Überaktiven Blase | S 44

Topisch an Genitalwarzen | S 44

zu guter letzt

» Unser Beirat | Die Experten
und ihre Fachgebiete | S 45

Impressum | S 45



Wir freuen uns auf Ihr Feed-
back. Schreiben Sie uns!
sonja.kempinski@springer.com