

Praxis

- 8 Nachrichten
- 10 www.SpringerMedizin.de
Das Internet der Ärzte
- 12 Praxisverkauf
Verdross mit dem Verkaufswert
- 16 Finanzen
Gut vorgebaut fürs Alter und für den Nachwuchs
- 18 Tägliche Anfrageflut
Mancher Arzt geht unter

IGOST-Mitteilungen


- 22 Schmerzspitzen
Sparen allein reicht nicht ...
- 22 Koalition gegen den Schmerz
Forderungen an die Politik
im Gespräch mit Prof. Dr. Hans Raimund Casser
- 23 IGOST-Termine

Beilagenhinweis

Wissen aktuell:


Komplikationen in der NSAR-Therapie:
Unterer Gastrointestinaltrakt auch betroffen (Beilage)

Wir bitten um freundliche Beachtung!



12 Praxisverkauf

Ärzte, die ihre Praxis verkaufen wollen, können dabei über so manchen juristischen Fallstrick stolpern. So sind beispielsweise der zivilrechtliche Praxiskaufvertrag und die vertragsarztrechtliche Nachfolgelizenz nur partiell miteinander verknüpft.



18 Anfrageflut

Bisweilen haben Vertragsärzte das Gefühl, in der täglichen Anfrageflut von Behörden, Kassen, MDK & Co. schier zu ertrinken. Die gute Botschaft: Gegen einige Anfragen können sich die Ärzte wehren. Und auch bei der Vergütung müssen sie sich nicht alles gefallen lassen.

Wie Sie uns erreichen

Redaktion


Dr. med. Brigitta Schneider
E-Mail: brigitta.schneider@springer.com
Telefon 089 203043-1406
Fax 089 203043-1400

Verlag Urban & Vogel GmbH
Aschauer Str. 30
81549 München

Chefredaktion

Dr. med. Michael Pieper
Endocenter Frankfurt
Scheffelstr. 18
60318 Frankfurt

Prof. Dr. med. Klaus A. Milachowski
Theatinerstr. 35
80333 München



© Photos.com

Sparwut

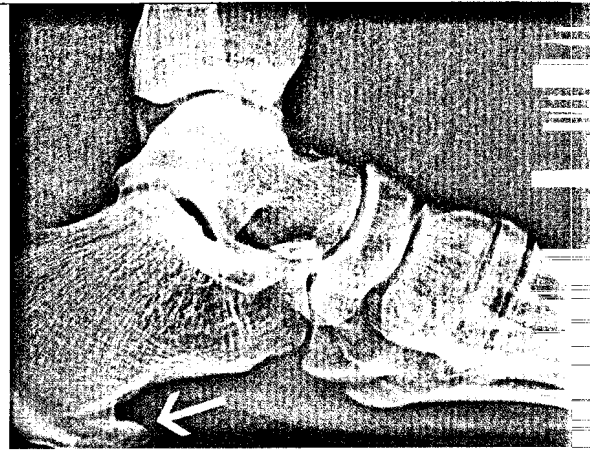
Im Gesundheitswesen wimmelt es nur so von Sparprogrammen. Als Goldesel sollen dabei die Kunden der Kassen erhalten.

Fortbildung

- 26 **Literatur kompakt**
- 32 **Osteoporose des Mannes**
Routine oder besondere Herausforderung?
J. D. Ringe
- 34 **Komplikationen bei Plattenosteosynthesen**
Strecksehnenverletzungen der Finger immer häufiger
M. Strassmair
- 38 **Die distale Radiusfraktur**
Der häufigste Knochenbruch des Menschen
W. Schneiders, A. Olbrich, H. Zwipp
- 42 **Differenzialdiagnostische Einteilung**
Wenn die Ferse schmerzt
S. Feiler
- 50 **Frühdiagnostik der Rheumatoiden Arthritis**
Arthronografie oder Magnetresonanztomografie
– was ist besser?
S. Ohrndorf, B. Ostendorf, M. Backhaus
- 57 **CME: Transiente Osteoporose/ Knochenmark-
ödemsyndrom**
Schnelle Diagnose durch MRT
K. M. Peters
- 61 **CME-Fragebogen**

Infothek

- 64 **Prisma: Tändstickmuset Jänköping**
Schwedische Welthölzer
- 68 **Medizin & Markt**
- 72 **Der besondere Fall**
Was bedeuten die Knoten am Ellenbogen?
- 73 **Impressum/Vorschau**



42 Fersenschmerz

Eine ubiquitär anerkannte differenzialdiagnostische Einteilung für Beschwerden im Fersenbereich fehlt bislang. Die Unterscheidung nach der Schmerzlokalisierung scheint ein gangbarer Weg zu sein und besitzt vor allem für den klinischen Alltag eine hohe Relevanz.



57 CME: Transiente Osteoporose

Für das Knochenmarködemsyndrom, auch transiente oder transitorische Osteoporose genannt, sind heftige, lokale Schmerzen charakteristisch, die ohne vorangegangenes Trauma plötzlich auftreten. Sichern lässt sich die Verdachtsdiagnose mittels MRT.

Zertifizierte Fortbildung

Wir bieten in jeder Ausgabe zertifizierte Fortbildung im Sinne einer Continuing Medical Education (CME) an. Den Fragebogen zum aktuellen Beitrag „Lapidusarthrodese – eine zuverlässige Behnadlungsoption“ finden Sie auf Seite 47 f. oder unter www.cme-punkt.de



Newsletter von ORTHOPÄDIE & RHEUMA

Alle 14 Tage das Neueste aus Forschung und Berufspolitik bietet Ihnen der Online-Newsletter von ORTHOPÄDIE & RHEUMA. Für diesen kostenlosen Dienst können Sie sich anmelden unter:

www.orthopaedieundrheuma.de