

# Radiologie up2date

Heft 3 · 10. Jahrgang · September 2010 · Seite 181 – 272

# 3

## Editorial

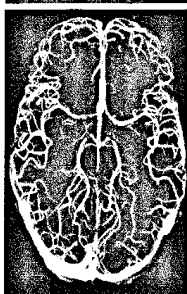
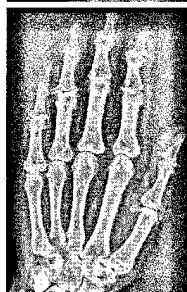
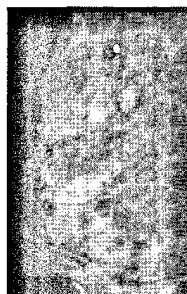
## Der besondere Fall

## Brustbildgebung/ Mammografie

## Muskuloskelettale Erkrankungen

## Pulmonale und kardiovaskuläre Radiologie

## Gerätetechniken/ Neuentwicklungen/ Digitale Radiologie



**185 Nachwuchsmangel in der Radiologie**  
*U. Mödder*

**187 Zerebrale Vaskulitis**  
*N. Knöß, O. Jansen*

**190 CME-Fortbildung mit der Radiologie up2date**

**191 Vorschau auf Heft 4/2010**  
CME-Lösungen Heft 3/2009

**193 Digitale Tomosynthese der Brust**  
*R. Schulz-Wendtland, K.-P. Hermann,  
M. Uder*



**209 Allgemeine radiologische Symptom-  
matologie peripherer Gelenke**  
*A. S. Klauser, K. Wörtler,  
W. R. Jaschke*



**233 Radiologische Diagnostik bei akutem  
Thoraxschmerz**  
*N. Kawel, J. Bremerich*



**253 Hochfeld-MRT: Was ist anders?**  
*H. H. Quick*



Video bzw. Podcast zu den Beiträgen unter [www.thieme-connect.de/ejournals](http://www.thieme-connect.de/ejournals)