

Dermatologie

Psoriasis

8 State of the Art

- 15 Plaque-Psoriasis: Anti-TNF α -Therapie bewirkt rasche und langfristige Besserung von Haut- und Nagelveränderungen
- 16 Innovative Therapie der Plaque-Psoriasis: Ustekinumab-Fertigspritzen: Bessere Handhabung und sichere Anwendung

Mykologie

17 State of the Art

Allergologie

20 State of the Art

- 24 Seltene Autoimmunerkrankungen: Toxische epidermale Nekrolyse: Intravenöse Immunglobuline bei schwerer Arzneimittelreaktion
- 27 Angioödem: Bei Hautschwellungen auch an hereditäres Angioödem denken

Akne

29 State of the Art

- 31 Bakterielle Hautinfektionen: Antibiotische Therapie mit Retapamulin
- 31 Aknetherapie: Fixkombination Clindamycin/BPO besser verträglich

Fortsetzung S. 6




Bild: Moll, Duale Reihe Dermatologie, Thieme 2005

Die Nagelpsoriasis gerät zunehmend in den Fokus der Aufmerksamkeit (S. 8).

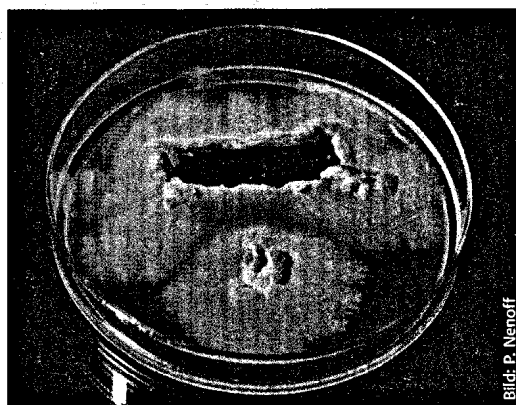


Bild: P. Nenoff

Einer antimykotischen Therapie sollte der mikroskopische kulturelle Erregernachweis vorausgehen (S. 17).

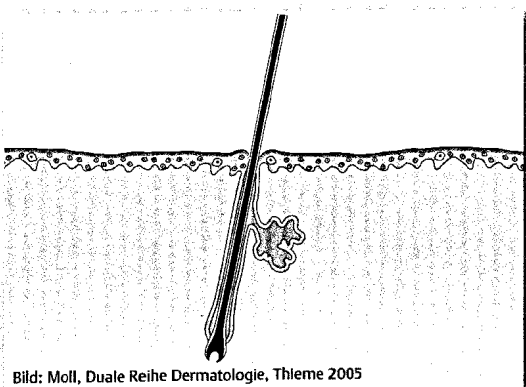


Bild: Moll, Duale Reihe Dermatologie, Thieme 2005

Zur Behandlung der Akne werden stetig neue Therapeutika entwickelt (S. 29).



Bild: Corel Stock

Der europäische Standard für Inhalationsallergene berücksichtigt auch Veränderungen aufgrund des Klimawandels (S. 20).

Inhalt, Fortsetzung von S. 5

Wundmanagement

32 State of the Art

Ästhetische Dermatologie

36 State of the Art

Dermatologische Onkologie

39 State of the Art


41 PDT bei aktinischen Keratosen:
Weniger Schmerzen mit
Methylaminolävinat als
Photosensibilisator

Trichologie

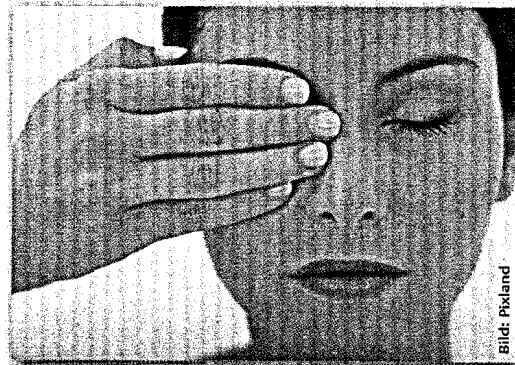
43 Rat und Hilfe bei Haarausfall

Atopische Dermatitis


46 State of the Art



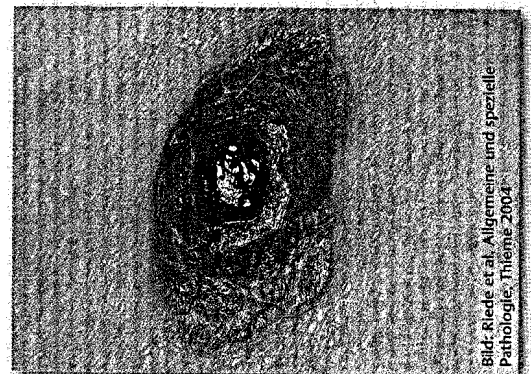
In chronischen Wunden lassen sich häufig Bakterien nachweisen (S. 32).




Die Skin-Rejuvenation birgt auch Risiken (S. 36).



Bei Patienten mit atopischem Ekzem ist auch die psychische Betreuung wichtig (S. 46).



Neue Ergebnisse für zielgerichtete Therapien beim malignen Melanom (S. 39).



Trichologie: Eine umfassende Diagnostik und Beratung gibt es beim Dermatologen (S. 43).