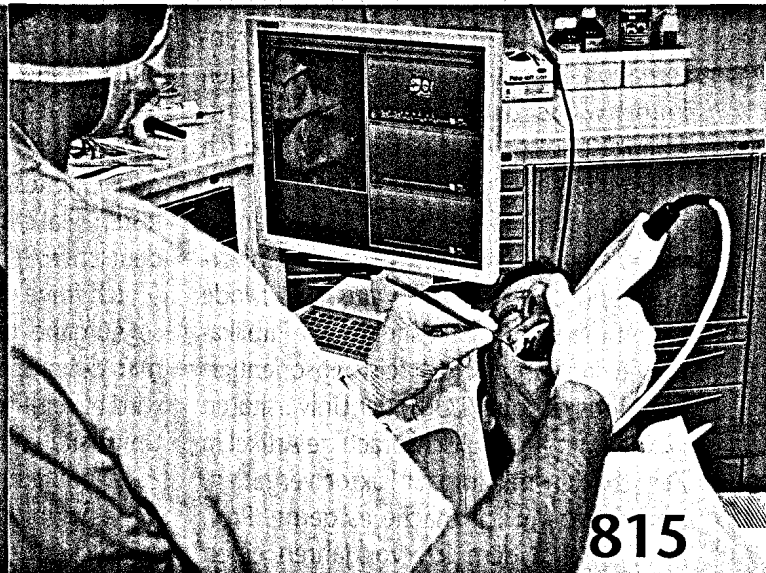
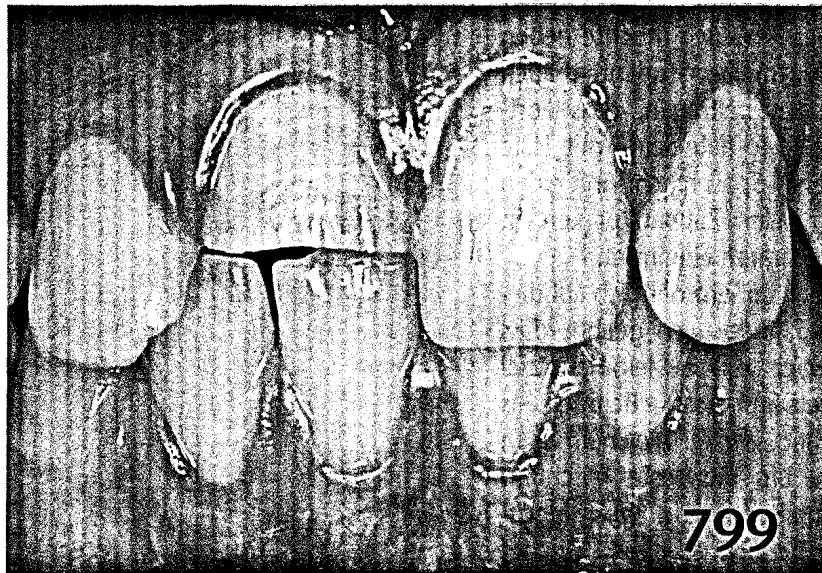


## Inhaltsverzeichnis



### ORALCHIRURGIE

- 783 Naht- und Schnitttechniken in der Oral- und Implantatchirurgie  
*Viktor E. Karapetian, Dirk Duddeck, Daniel Rothamel, Jörg Neugebauer, Joachim E. Zöller, Köln*

### ORALE MEDIZIN

- 789 Präkanzeröse Läsionen der Mundschleimhaut unter besonderer Berücksichtigung der oralen Leukoplakie  
*Peter A. Reichart, Hans Jörg Altermatt, Michael M. Bornstein, Bern, Schweiz*

- 798 MUNDSCHLEIMHAUTERKRANKUNGEN: Pigmentierung der Gingiva/ Schmucktätowierung  
*Wolfgang Bengel, Heiligenberg*

### ZAHNERHALTUNG

- 799 Wiederbefestigung eines Zahnfragmentes und anschließende Anfertigung eines Zahnschutzes – Ein Fallbericht  
*Hans-Peter Freitag, Georg-Hubertus Nentwig, Frankfurt/Main*

### ENDODONTIE

- 805 Die orthograde Revision einer Wurzelkanalbehandlung – Eine Übersicht  
*Michael Arnold, Dresden*

### PROTHETIK


- 815 Die digitale Abformung – Ein Update  
*Florian Beuer, Jan-Frederik Güth, Josef Schweiger, Daniel Edelhoff, München*

### PARODONTOLOGIE

- 823 Modifizierte Papillenerhaltungstechnik: 22 Jahre danach  
*Luigi Checchi, Marco Montevicchi, Bologna, Italien  
Vittorio Checchi, Neapel, Italien  
Giulio Alessandri Bonetti, Bologna, Italien*

### KINDERZAHNHEILKUNDE

- 833 Orofaziale Entwicklungsstörungen im Praxisalltag erkennen – Klinische Merkmale und genetischer Hintergrund (II)  
*Charlotte Opitz, Berlin*



Akiyoshi Funato, Tomohiro Ishikawa  
**Das 4-D-Konzept für die dentale Implantologie**

Für die Implantattherapie in der ästhetischen Zone existiert heute eine Vielzahl von Behandlungsprotokollen, die eine immer schnellere definitive Versorgung der Patienten ermöglichen. Entscheidenden Einfluss auf den Behandlungserfolg hat hierbei das „Timing“, die zeitliche Abstimmung der drei chirurgischen Phasen der Zahnextraktion, der Implantation und des Managements der Hart- und Weichgewebe. Dieses außergewöhnliche Buch stellt ein Konzept zur ästhetischen Implantattherapie vor, das dem Timing als „vierter Dimension“ neben diesen drei Phasen systematisch Rechnung trägt.

In verschiedenen Kapiteln werden neben der Implantatpositionierung und den Indikationen der Sofortimplantation vor allem die Erhaltung und Augmentation des knöchernen Kieferkammes, verschiedene Lappen- und Transplantations-techniken für das Weichgewebsmanagement sowie die Behandlungsplanung einfacher und komplexer Fälle nach dem 4-D-Konzept beleuchtet. Mehr als 900 Abbildungen und Schemazeichnungen begleiten die Darstellung.

ca. 250 Seiten, ca. 1.000 Abb., Best.-Nr. 18130, ISBN: 978-3-86867-013-4, € 128,-

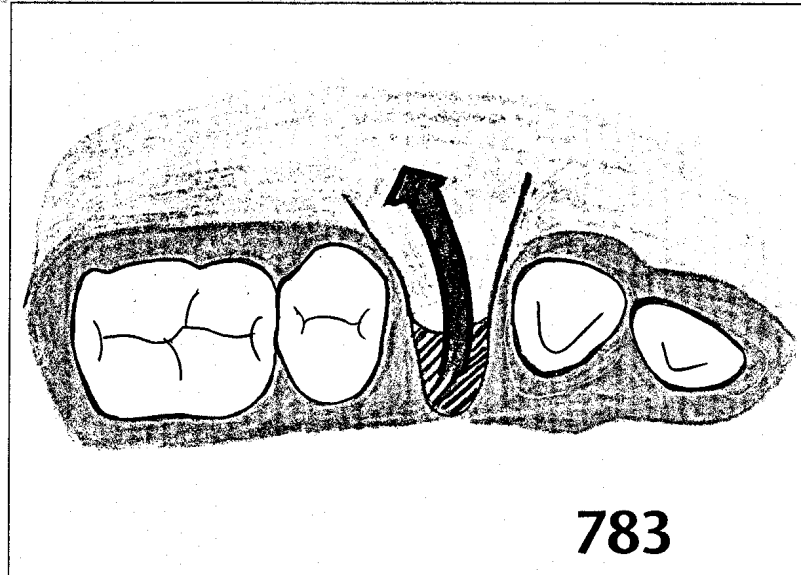
## Buchtipps des Monats

### ORALCHIRURGIE

*Viktor E. Karapetian, Dirk Duddeck, Daniel Rothamel,  
Jörg Neugebauer, Joachim E. Zöller, Köln*

#### Naht- und Schnitttechniken in der Oral- und Implantatchirurgie

Die erfolgreiche Beherrschung von Naht- und Schnitttechniken in der Oral- und Implantatchirurgie ist eine grundlegende Voraussetzung, um funktionell und ästhetisch zufrieden stellende Resultate zu erzielen. In dem Beitrag wird eine kurze Operationssystematik vorgestellt und anhand von zwei klinischen Beispielen illustriert.



### KIEFERORTHOPÄDIE

843 Zur Wahl des günstigsten Behandlungszeitpunktes in der Kieferorthopädie –  
Teil 2: Maßnahmen bei Jugendlichen und Erwachsenen  
*Ralf J. Radlanski, Berlin*

### BILDGEBENDE VERFAHREN

851 RÖNTGENBILD-ATLAS:  
Zementoblastom  
*Dirk Schulze, Stegen*

### PRAXISMANAGEMENT

853 ABRECHNUNG:  
Frontzahnfüllungen – Mehrkostenberechnung beim gesetzlich Versicherten  
*Ingrid Honold, Weidenstetten*

855 RECHTSFRAGEN:  
Rückforderung von Zahnarzthonorar bei prothetischer Versorgung nur unter engen Voraussetzungen möglich  
*Arno Zurstraßen, Köln*

857 DAS AKTUELLE URTEIL:  
Nachbesserungsrecht nach zwei vergeblichen prothetischen Anpassungsversuchen unzumutbar  
*Claudia Wieprecht-Jäckel, Berlin*

860 STEUERRECHT:  
Aufwendungen für das Studium der Kinder  
*Peter Wissing, Sindelfingen*

### RUBRIKEN

779 Editorial  
861 Kongresse und Events  
875 Kongresskalender  
877 Bücher und Digitale Medien  
886 Neue Produkte/Pressemitteilungen  
888 Impressum  
889 Verlagsprogramm Zahnmedizin