

DER INHALT


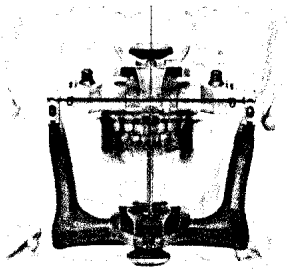


Die Okklusion

und ihre sensomotorische Funktion
Seite 3

Modelleinstellung

Kommunikation zwischen Zahnarzt und Zahntechniker
Teil 1: Realität statt Artefakte
Seite 9




Elektromyographie

Grundlagen der Oberflächen-Elektromyographie bei CMD-Patienten
Seite 23

Die CMD

Täuschende Schmerzen
Seite 29



Patientenfotographie

Kommunikation zwischen Zahnarzt und Zahntechniker
Teil 2: Portraitfotografie
Seite 43

ORIGINALIA

Die Okklusion und ihre sensomotorische Funktion 3
 Modelleinstellung: Realität statt Artefakte 9
 Elektromyographie bei CMD 23
 Nachgebohrt: Vertiefung im Interview29
 Die CMD: Täuschende Schmerzen 29
 Patientenfotographie: Portraits 43
 EFT-Erfolgsstory49
 Nachgebohrt: Vertiefung im Interview52
 Wissenschaftskommunikation und ihre Dysfunktion ..55
 Nachgebohrt: Vertiefung im Interview62

DIE MYOZENTRISCHE PRAXIS

Die CMD und ihre interdisziplinäre myozentrische Therapie63

MYO-NEWS

Nachruf Prof. Harry C. Lundeen65

WISSENSWERTES

Vorwort 2
 Impressum 2
 Nachbestellung MYOBYTE 80

LITERATUR UND AUTOREN

Literatur zu den Artikeln,
 Kontaktadressen der Autoren..... 67

MYOZENTRISCHE FORTBILDUNG

Myozentrischer Fortbildungskalender 2010 73