

## INHALT

### EDITORIAL

#### Kardiologie

*Jola Horschig, Springe*

3

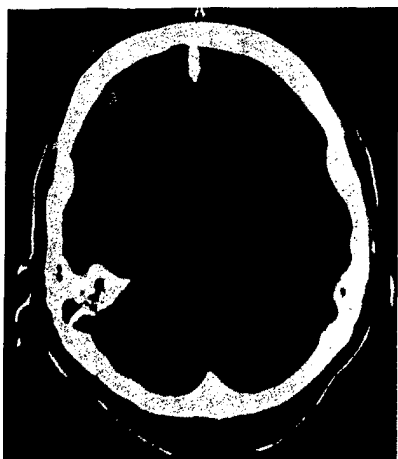


Foto: Ulrich Kuipers

Die Akutversorgung von Schlaganfall-Patienten hat sich verbessert. Doch im klinischen Alltag gibt es bei Diagnose und Versorgung noch immer eine hohe Fehlerrate.

Seite **11**

### NACHRICHTEN: TRENDS & THEMEN

Wichtige Informationen in Kürze

6

### LITERATUR: REFERIERT & KOMMENTIERT

Hypertonie im Alter – HYVET-Studie

8

### KARDIOLOGIE/NEUROLOGIE: SCHLAGANFALL

Fallstricke in der Primärdiagnostik des Schlaganfalls

11

*Ulrich Kuipers, Friesoythe*

### KARDIOLOGIE: ISOLIERTE SYSTOLISCHE HYPERTONIE

Die besondere Herausforderung bei älteren Patienten

15

*Günter Linß, Hennigsdorf*

### DERMATOLOGIE: DEKUBITUS

Dekubitusprophylaxe: Mit Aktivitäten mobilisieren

25

*Kathrin Peters und Sigrid Heise, Woltersdorf*

### DERMATOLOGIE: WUNDVERSORGUNG

Chronische Wunden im Team versorgen

28

*Frauke Wittmann, Woltersdorf*




Foto: eter Gilling – Fotolia.com

Bei der Bewertung des kardiologischen Risikos spielt der systolische Blutdruck eine wesentliche Rolle und bildet insbesondere bei Hypotonikern über 50 Jahre den bedeutendsten Prediktor für Schlaganfall, KHK und Herzinsuffizienz.

Seite **15**

**DERMATOLOGIE: ERNÄHRUNG**

<b>Ernährungstherapie bei Dekubitus</b>	<b>31</b>
<i>Claudia Menebröcker, Bielefeld</i>	

**DYSPHAGIE: DIAGNOSTIK**

<b>Videoendoskopische Untersuchung bei Dysphagie</b>	<b>34</b>
<i>Rüdiger Thiesemann und Hartwig Orth, Bergisch Gladbach</i>	

**DYSPHAGIE: THERAPIE**


<b>Therapeutische Möglichkeiten zur sicheren oralen Nahrungsaufnahme</b>	<b>37</b>
<i>Petra Pluschinski und Marcel Blonder, Bad Schwalbach</i>	

**PHARMA: SYMPOSIEN & PRAXISINFORMATIONEN**

<b>Deutsche Initiative gegen Sturz und Gebrechlichkeit: Mobilität und Selbstständigkeit im Alter bewahren</b>	<b>41</b>
<b>Perioperative Thromboseprophylaxe: Neue Therapieoption für die Chirurgie</b>	<b>42</b>
<b>Antiseptische Wundbehandlung: Feuchtverband mit Polyhexanid entzieht Keimen den Nährboden</b>	<b>42</b>

**DIVERSES**

<b>Termine/Impressum</b>	<b>43</b>
--------------------------	-----------



Fotos: Ev. Krankenhaus Woltersdorf

Die Wundversorgung geriatrischer Patienten stellt uns oftmals von große Herausforderungen. Das Krankenhaus Woltersdorf sichert mit Hilfe eines Kompetenzteams die Versorgung von Wunden.

Seite **28**



Foto: Archiv Dr. Orth, Marien-Krankenhaus Bergisch Gladbach

Nicht alle Patienten, die unter einer Dysphagie leiden, sind sich dieser Erkrankung bewusst. Hinweise zur interdisziplinären Befundung nach Videoendoskopie gibt der Artikel ab

Seite **34**

**Titelbild**

Foto: Konstantin Sutyagin – Fotolia.com