


DER INHALT


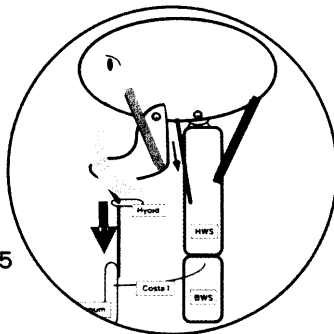


Warum die Gedankenwelt der terminalen Scharnierachse einem umfassenden Funktionsverständnis im Wege stehen kann

Seite 5

Was ist Schwindel, wie wird er diagnostiziert und differenziert, und kann er auch die Zahnmedizin tangieren?

Seite 15

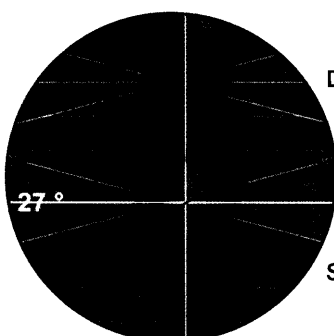
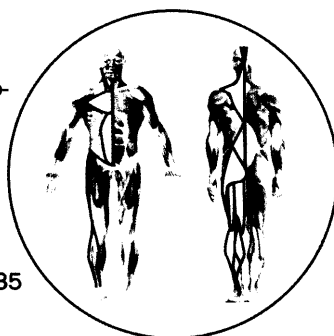


Zungen sehen Zahnärzte jeden Tag. Doch was kann der TCM-Fachmann an der Zunge ablesen?

Seite 27

Wie Schmerzen und Dysfunktionen im Körper durch Faszien übertragen werden, kann man verstehen, wenn man sich mit deren Anatomie befasst!

Seite 35



Die Photometrie: Eine einfache Methode zur Analyse und Dokumentation der antigravitativen Funktion der Körperhaltung.

Seite 39

ORIGINALIA

Scharnierachse ade! 5
Schwindel: Ein zahnärztliches Problem? 15
Zungendiagnostik in der TCM 27
Faszien und somatische Schmerzquellen 35
Die Photometrie 39
Myozentrische Bisstherapie bei Ein- und Durchschlafstörungen 44

DIE MYOZENTRISCHE PRAXIS

Myozentrik zur prothetischen Versorgung bei CMD 51
Definitive myozentrische Keramikrestauration nach Funktionstherapie mit beidseitiger Diskusreposition mittels Orthese 53

MYO-NEWS

Nachruf auf Dr. Walter Schöttl 57
FMOO-News 59
ICCMO-News..... 60

WISSENSWERTES

Vorwort..... 4
Impressum 4
Abonnement 71

MYOZENTRISCHE FORTBILDUNG

Myozentrischer Fortbildungskalender 2008 61
ICCMO Wintertagung 62
Fortbildung im ITMR 63
Symposium Orofaziales Syndrom 67
Fortbildungsprogramm Sinfomed 67
Cranio-Mandibuläre Dysfunktion und Schmerz 69