

## Inhaltsverzeichnis

315 In Memoriam: Lloyd L. Miller – ein Renaissance-Mensch

317 Gingivatransplantate in der Parodontaltherapie:  
Ergebnisse von 103 aufeinanderfolgenden Eingriffen  
bei 82 Patienten327 Distractionsosteogenese für die Kammaugmentation:  
Prävention und Behandlung von Komplikationen:  
30 Fallberichte337 Auswertung des periimplantären Knochenabbaus um  
Implantate mit Plattform-Switching347 Der Einfluss von Vollkeramik- und Verbund-Metal-Keramik-  
Rekonstruktionen auf die Farbe des marginalen periimplantären  
Weichgewebes: Eine randomisierte kontrollierte klinische Studie

357 Resektive Knochenchirurgie: Ein Langzeitfallbericht

365 Aufrichtung von Molaren mit Extrusion für die  
Knochenregeneration im Implantatlager und die Verbesserung  
des Parodonts

373 ABC-Klassifizierung zur Sinusbodenaugmentation

381 Analyse der Kraftübertragung am Interface von Implantaten mit  
Innenkonus mit spannungsoptischen Messverfahren und  
Dehnungsmessstreifen391 Sinusbodenaugmentation mit einer Osteotomtechnik ohne  
Knochenersatzmaterial oder Membran401 Entnahme von Knochen im Empfängerbereich für die  
Kammaugmentation

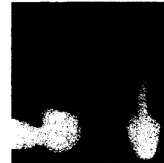
Myron Nevins



Gregory M. Horning  
Arthur Vernino  
Herbert J. Towle III  
Lorena Baccaglioni



Stuart J. Froum  
Edwin S. Rosenberg  
Nicolas Elian  
Dennis Tarnow  
Sang Choon Cho



Michele Cappiello  
Roberto Luongo  
Donato Di Iorio  
Calogero Bugea  
Roberto Cocchetto  
Renato Celletti



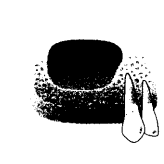
Ronald E. Jung  
Claudia Holderegger  
Irena Sailer  
Ameen Khraisat  
Ana Suter  
Christoph H. F. Hämmerle




Luigi Checchi  
Monica Mele  
Vittorio Checchi  
Giovanni Zucchelli



Sachiko Maeda  
Yoshihiro Ono  
Kimio Nakamura  
Toshiya Kuwahara



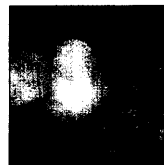
Hom-Lay Wang  
Amar Katranji



Kıvanç Akça  
Murat C. Çehrelli



Patrick R. Schmidlin  
Jakob Müller  
Andreas Bindl  
Thomas Imfeld



Hyman Smukler  
Diego Capri  
Luca Landi