

Inhalt

Die Zahnarztpraxis mit nur einem Behandlungsstuhl

Warum der Patient ein Recht auf die hundertprozentige Aufmerksamkeit hat 6

Gutes Gelingen für die „Digitale Praxis“

Bei Planung und Installation stets das Gesamtkonzept berücksichtigen 8

„Uns überzeugt der effiziente Workflow

Erste praktische Erfahrungen mit einem digitalen 3-D-Röntengerät in der Praxis 10

Anschluss finden in der eigenen Praxis

Neues System erleichtert den Umbau vorhandener Räume 12

Nanotechnologisch behandelte Scaler

Und Küretten bleiben länger scharf 14

Hohe Standards für alle Patienten

Patientenservice und Hygiene mit moderner Technik in Einklang bringen 16

Keramikhandbuch nun auch in Englisch

US-Autoren bearbeiteten das „Vademecum der vollkeramischen Restauration“ 19

Die Karteikarte begleitet den Patienten oft sein Leben lang

Nach wie vor ein wichtiger Bestandteil in der Patientenverwaltung 20

Medizinproduktmanagement für den Zahnarztbereich der JVA Iserlohn auf neuem Stand

Es gelten besondere Anforderungen an die Archivierung der Daten 22

Mit cleveren Instrumenten und Hilfsmitteln lässt sich nicht nur die Ästhetik optimieren

Flexibler Lippenhalter und Instrumente mit aufsteckbaren Arbeitsenden erleichtern die Handarbeit 26

Vor Kontamination schützen – bei Keramik-Inlays ist die ölfreie Kavität ein Muss

Ölfreie Instrumente arbeiten mit besonders beschichteten Kugellagern und Zahnrädern 28

Was eine Internetpräsenz erfolgreich macht

Im rechtlichen Rahmen bleibt genug Platz für persönliche Gestaltung und das Einhalten allgemein gültiger Vorgaben 30

Dauerhaft desinfizierender Pulpenschutz

Bewährte antibakterielle Kavitäten- und Kronenstumpfversorgung 31

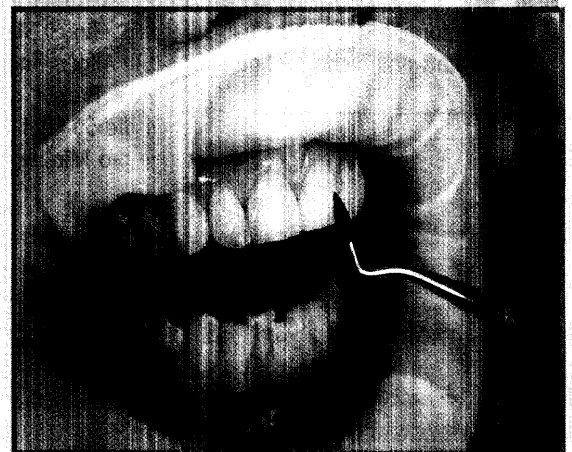


Keine Frage des Geldes, sondern der Einstellung

Raumpsychologische Gestaltung in der Zahnarztpraxis 34

Hersteller- und Inserentenverzeichnis

32

Impressum 33



Cleveres Instrumente- und Hilfsmittelverzeichnis 26