











## Inhaltsverzeichnis

- |     |  |  |  |
|-----|--|--|--|
| 308 | <b>Gast-Editorial</b> <i>Mängel im Gesundheitswesen können auf die Trennung von Humanmedizin und Zahnheilkunde zurückgeführt werden</i>  |  | Edward B. Seldin   |
| 313 | <b>Bisphosphonate: Fallbericht über die nicht operative Parodontalbehandlung und die Osteochemonekrose</b>   |    | Edy Braun<br>Vincent J. Iacono   |
| 319 | <b>Klinische und histologische Auswertung eines mineralisierten Blocktransplantats: Ergebnisse aus der Entwicklungsperiode (2001–2004)</b>   |    | J. Daulton Kelly/Paul Petrunaro<br>Joseph A. Leonetti<br>Charles W. Elwell, Jr<br>Karl J. Zeren/Chris Caputo<br>Nikolaos G. Nikitakis<br>Christoph Schöpfl/Michael M. Warner |
| 327 | <b>Anwendung der Galvanotechnik im Rahmen perioprothetischer Rehabilitationen</b>  |    | Michael Haas<br>Gernot Wimmer<br>Raoul Polansky  |
| 335 | <b>Eine retrospektive Analyse von Osseotite-NT-Implantaten in der klinischen Praxis: 1 Jahr Follow-up</b>  |   | Carl J. Drago<br>Robert A. Del Castillo  |
| 345 | <b>Prothetisch ausgerichtete Implantateinsetzung mit Computer-Software zur präzisen Implantatsetzung und zum prognostizierbaren Restaurationsergebnis. 2. Teil: Rapid-Prototyping-Verfahren für medizinische Modelle und stereolithografische chirurgische Bohrschablonen, die die Knochenfreilegung erforderlich machen</b> |  | Alan L. Rosenfeld<br>George A. Mandelaris<br>Philippe B. Tardieu   |
| 353 | <b>Vertikale Kammaugmentation um Implantate herum unter Verwendung einer titanverstärkten ePTFE-Membran und eines deproteinisierten bovinen Knochenminerals (Bio-Oss): Ein Fallbericht</b>   |  | Luigi Canullo<br>Paolo Trisi<br>Massimo Simion   |
| 361 | <b>Eine neuartige Methode zur Regeneration des Parodontalgewebes mit mesenchymalen Stammzellen und plättchenreichem Plasma mit der Technik des Tissue-Engineering: Ein klinischer Fallbericht</b>  |  | Yoichi Yamada<br>Minoru Ueda<br>Hideharu Hibi<br>Shunsuke Baba   |
| 369 | <b>Sofortige provisorische Restauration von Implantaten in Extraktionsalveolen für den Einzelzahnersatz im Oberkiefer</b>  |  | Alberto Ferrara<br>Carlo Galli<br>Giovanni Mauro<br>Guido Maria Macaluso   |
| 377 | <b>Abdrucktechniken und durch schlechten Sitz verursachte Spannungen bei implantatgetragenen Suprastrukturen: Eine In-vitro-Studie</b>   |  | Murat C. Çehreli<br>Kıvanç Akça  |
| 385 | <b>Biopsate von gingivalen Läsionen bei Bewohnern Nordjordaniens: Retrospektive Studie über den Zeitraum von 10 Jahren</b>   |  | Khansa T. Ababneh  |