

**Leitlinie • Guideline**

- 262 — Standardisierung von oralen Provokationstests bei Nahrungsmittelallergien. *B. Niggemann, S. Erdmann, T. Fuchs, M. Henzgen, L. Jäger, J. Kleine-Tebbe, U. Lepp, M. Raithel, I. Reese, J. Saloga, I. Vieluf, S. Vieths, T. Zuberbier, T. Werfel*

**CME-Fortbildung • CME**

- 271 — Diagnostik von Nahrungsmittelallergien. *B. Niggemann, T. Werfel*

**Übersicht • Review Article**

- 273 — Schweregradmarker der systemischen Mastozytose. *K. Brockow*

**Kasuistik • Case Report**

- 280 — Anaphylaktische Reaktion auf Propyphenazon. *D. Klode, S. Grabbe, U. Hillen*

**Der ÄDA informiert • ÄDA Notes**


- 283 — Gesundheitsreform – der Kessel kocht. *W. Kersten*  
284 — 29. ÄDA-Kongress, Wiesbaden 2006

**Allergo Praxis • Allergy Practice**

- 290 — Therapieforum  
294 — Autorenrichtlinien  
296 — Termine  
297 — Impressum

**Beilagenhinweis**

Bitte beachten Sie die Beilage **Kongress Report aktuell** „Vom Tropfenzählen zur Allergentablette“.



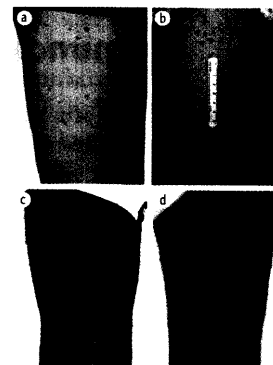
## Zum Abgleich

Die doppelblinde plazebokontrollierte Provokation ist der Goldstandard, wenn es darum geht, tatsächlich klinisch relevante Nahrungsmittelallergien aufzudecken und vermeintliche auszuschließen. Wichtige Hinweise zur praktischen Durchführung gibt die neue Leitlinie von DGAKI, ÄDA und GPA.


**262**

## Im Vergleich

Bei Mastozytose korrelieren die Symptome nicht notwendigerweise mit der Mastzelllast. Welche alternativen Schweregradmarker es gibt, erläutert Knut Brockow ab Seite



**273**



## Ohne Gleichen ...

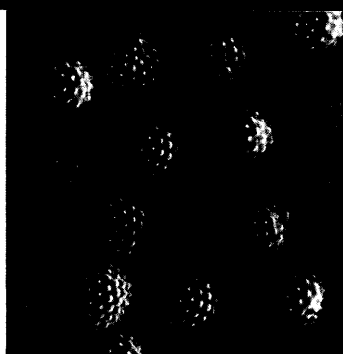
... ist das Jugendstilambiente des Wiesbadener Kurhauses, in dem dieses Jahr der 29. Kongress des Ärzteverbandes Deutscher Allergologen stattfindet. Alle Kongressdaten auf einen Blick finden Sie ab Seite

**284**

## Redaktion

Verlag Urban & Vogel  
Markus Seidl  
Neumarkter Straße 43  
81673 München  
Tel.: (0 89) 43 72-14 01  
Fax: (0 89) 43 72-14 00  
E-Mail: seidl@urban-vogel.de

Das Zeitschriftenarchiv und die Autorenrichtlinien finden Sie online unter [www.allergo-journal.de](http://www.allergo-journal.de)



## Titelbild

Pollen von *Ambrosia artemisiifolia* (Beifußblättriges Traubenkraut, Vergrößerung 850fach)

Aufnahme: Dr. Ingrid Weichenmeier und Prof. Dr. Heidrun Behrendt, ZAUM – Zentrum Allergie und Umwelt, TU München