




# Radiologie up2date – 1 / 2006

**1** 6. Jahrgang  
März 2006  
Seite 1–92

## Inhalt

<i>Editorial</i>			3
<i>In eigener Sache</i>			5
<i>Der besondere Fall</i>			7
Zystische Lungenparenchymveränderungen A. Vafa, M. Keberle			
<i>CME-Fortbildung mit der Radiologie up2date</i>			11
<i>Vorschau auf Heft 2/2006</i>			12
<i>CME-Lösungen Heft 3/2005</i>			
<i>Staging des Bronchialkarzinoms mit bildgebenden Verfahren</i>			13
S. Diederich			
<i>Einsatz der Kontrastmittel-MRT der Mamma bei diagnostischen Problemfällen</i>			33
P. Viehweg			
<i>MR- und CT-Angiographie bei zerebrovaskulären Erkrankungen: Technik, Indikation und klinische Anwendung</i>			49
A. Dörfler, T. Engelhorn			
<i>Diagnostik und Therapie der Nierenarterienstenose</i>			69
J.-A. Koch, M. Hollenbeck, G. Jung	