





**Zahnheilkunde**

Zeitgemäße Parodontalbehandlung  
und ihre Realisation in der Praxis – Teil 2  
*PD Dr. Rainer Buchmann* 86

Desinfektion des Wurzelkanals –  
Spüllösungen und medikamentöse  
Einlagen in der Endodontie   
*Dr. Markus Dirheimer* 104

Materialien und Techniken zur  
Wurzelkanalfüllung – eine Übersicht   
*Michael Bruder, Ertan Erdogan, Dr. Andreas Schult* 114

Die vertikale Kondensation   
*Prof. Dr. Benjamín Briseño Marroquín,  
PD Dr. Alexander Pistorius,  
Prof. Dr. Britta Willershausen* 118

Die Wurzelkanalfüllung mit thermo-  
plastischer Guttapercha in Abhängigkeit   
von der Instrumentationstechnik  
und der Erfahrung des Behandlers  
*Prof. Dr. Rudolf Beer, Dennis Belger,  
Matthias Stelzner* 126

**Management**

Abrechnung: Wiederherstellung einer  
Verblendung im Mund  
*Walburga Schüller* 136

**Dentalforum**

Intraorale Reparatur von keramisch  
verblendeten Metallrestaurationen  
*Dr. Krasimira Krasteva* 140

AH Plus® und AH Plus Jet®  
in der praktischen Anwendung  
*Dr. Matthias J. Roggendorf* 144

Natriumhypochlorit-Lösungen  
sicher anwenden  
*Dr. Hans Sellmann* 146

Ästhetik in der Totalprothetik  
*Viktor Fürgut* 147


Natural analoges Schichten eines Frontzahns  
*Dr. Johan de Jonge* 150

**Freizeit**

Ecuador – ein Land der Superlative  
*Dr. Renate V. Scheiper* 168

**Rubriken**

Firmenportrait 154  
Firmennachrichten 156  
Produktinformationen 159  
Termine 170  
Impressum/Vorschau 172



Das Titelbild zeigt einen extrahierten  
Prämolar (Kanaleingang war tre-  
paniert), aufgenommen von Dr. Dr.  
Peter Paul Zehner, Alsfeld.

Neu in der ZMK:  
Der interaktive  
Fortbildungsteil  
ab S. 103