





Radiologie up2date – 4 / 2005

4 5. Jahrgang
Dezember 2005
Seite 277–388

Inhalt

Der besondere Fall Massives ovarielles Ödem N. Weingärtner, H. Feist	279
CME-Fortbildung mit der Radiologie up2date	283
Vorschau auf Heft 1/2006	284
CME-Lösungen Heft 2/2005	
BI-RADS update: Mammographie, Brustultraschall und Kernspinnmammographie A. Saleh, K. D. Kurz, U. Mödler	 285
Funktionelle Magnetresonanztomographie: Grundlagen und klinische Anwendung C. Stippich	 317
MRT des Hüftgelenks C. Czerny, I.-M. Nöbauer-Huhmann, H. Imhof	 337
CT-Morphologie und -Diagnostik der Atemwegserkrankungen C. Grosse, A. A. Bankier	 361