

# Inhalt

<b>Im Focus</b>	
Kurzmeldungen .....	4
<b>Rechtsprechung:</b>	
Aktualisierte gesetzliche Bestimmungen zur Fotodokumentation .....	5
Termine .....	6
<b>Titelthema</b>	
Plastisch-chirurgische Konzepte zur Deckung von Dekubitalulcera (II) .....	8
<b>Forschung</b>	
Konsensusempfehlung zur Auswahl von Wirkstoffen für die Wundantiseptik (II) .....	12
Die Polyarteriitis nodosa – eine seltene Ursache chronischer Wunden .....	15
<b>Praxiswissen</b>	
Problemwunden – Herausforderung für Medizin und Pflege (V) .....	17
Einfluss der Ernährung auf die Heilung chronischer Wunden .....	22
Pflaster – unentbehrliche Hilfsmittel in Medizin und Pflege .....	27
Infektionen durch resistente Erreger – ungünstiger klinischer Verlauf? .....	29
Impressum .....	31

# Editorial

Verehrte Leserinnen und Leser,

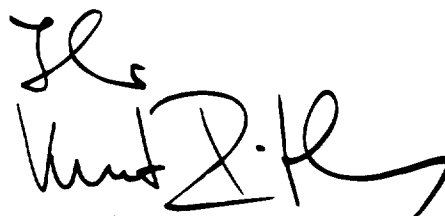

nach dem kleinen Holperer im letzten Quartal ist das aktuelle HARTMANN WundForum jetzt wieder pünktlich auf Ihrem Tisch, und ich darf bei dieser Gelegenheit allen Abonnenten, Autoren und Freunden unserer Fachpublikation ein ebenso gesundes wie glückliches und erfolgreiches Jahr 2005 wünschen.

Mit der vorliegenden Ausgabe geht das WundForum in das zwölfte Jahr seines Bestehens und wird damit auf jeden Fall das Dutzend voll machen. Bei aller inzwischen in der Redaktion angehäuften Routine und Erfahrung würden wir aber dennoch gerne zeitnah wissen, ob wir mit unserer Arbeit richtig liegen oder ob wir Inhalt und Gestaltung der Zeitschrift aus Ihrer Sicht künftig noch weiter verbessern könnten.


Allen 17.000 Abonnenten-Heften liegt deshalb ein Fragebogen bei, mit dessen Rücksendung Sie Ihren Beitrag dazu leisten können, das WundForum der kommenden Jahre mitzugestalten.

Ich bitte Sie sehr herzlich darum, sich an der kleinen Umfrage aktiv zu beteiligen, und ich verspreche, dass Sie dafür nicht mehr als zehn Minuten Ihrer kostbaren Zeit werden aufwenden müssen. Für jeden Teilnehmer gibt es die WundForum-Armbanduhr als Dankeschön, und wenn Sie besonders Glück haben, winkt ein Wochenende für zwei Personen in Dresden oder Oberstdorf.

Ich wünsche wie immer eine interessante Lektüre und danke Ihnen schon heute für Ihre Mitarbeit.

Kurt Röthel



Machen Sie mit bei der Leserbefragung 2005 – es lohnt sich auch für Sie! Als kleines Dankeschön erhält jeder Teilnehmer die spezielle WundForum-Armbanduhr.

**Titelbild:**

Eingefärbte Elektronenmikroskopaufnahme eines Bündels von Skelettmuskelfasern. Die Bruchstelle erstreckt sich über die Faser und durch das Entfernen des verbindenden Gewebes wurden die Muster sichtbar, die durch die regelmäßige Anordnung der Myofibrillen im Muskelgewebe entstehen.