




Ein Ausschnitt aus unserem Produktionsprogramm:



Waschschleuder-Maschinen ATOLL mit 5,5 bis 110 kg Fassungsvermögen




Trennwand-Waschmaschinen DIVIMAT S von 14-35 kg



Trennwand-Waschmaschinen DIVIMAT 600 mit 60 kg



Wäschetrockner von 10-50 kg Füllgewicht




Muldenmangeln in einer Vielzahl von Arbeitsbreiten und Walzendurchmessern

STAHL
WÄSCHEREIMASCHINEN

STAHL Wäschereimaschinenbau GmbH
Postfach 44, D-71050 Sindelfingen
Telefon 070 31/7 38 40
Fax 070 31/38 18 44 + 38 81 33
www.stahl-waeschereimaschinen.de
E-Mail: support@stahl-g.com

Pflegeplanung/-dokumentation

Zweiteiliger Beitrag zum Thema Dokumentation. In Teil I wird an einem Beispiel gezeigt, wie bestehende Probleme mit der Pflegedokumentation Schritt für Schritt analysiert, bearbeitet und gelöst werden können.



ab Seite **324**

Titelbild:
Electrolux Professional GmbH

310

Inhalt

Journal

312

Bürokratieabbau ohne Reduzierung der Fachkraftquote
Hörerlebnis-Nachmittage
CBS: Controlling und Benchmarking Stationär

Qualität

314

Altenpflege-Monitor 2004
Studie zu den Erwartungen/Einstellungen künftiger Kunden
Albert Thiele

Küche/Hauswirtschaft

Waschen, Trocknen, Mangeln

Vorschriften und Tipps zur Einrichtung der Heimwäscherei
Roland Schmid

>> FÜNF FRAGEN <<

... zum Einsatz von EDV zur Dokumentation

an IC-SYS

Seite

Pflege

324

Der Weg ist das Ziel

Pflegedokumentation: Probleme erkennen und lösen
Susanne Behr

Einzelzimmer oder Doppelzimmer?

Einzelzimmer sind im Hinblick auf die Investitionskosten nicht zwangsläufig teurer als Doppelzimmer – so lautet das Fazit einer Fachveranstaltung des KDA.



ab Seite

331