











Inhaltsverzeichnis

-
- 519 **Gast-Editorial: Aktion zählt! Was in der Zahnmedizin herausfordert und Freude macht** *Paul A. Levi, Jr*
-
- 521 **Implantatverstärkte Zahnbewegung: Indirekte absolute Verankerung**  *Frank Celenza*
-
- 531 **Keramik- versus Kompositinlays/-onlays: Die Auswirkungen mechanischer Belastung auf Stressverteilung, Adhäsion und Kronenelastizität**  *Pascal Magne
Urs C. Belser*
-
- 545 **Sinus/Alveolarkamm Tenting (SACT): Eine neue Technik zum Implantieren in atrophierte Oberkieferkämme ohne Knochentransplantate oder Membranen**  *Alan A. Winter
Alan S. Pollack
Ronald B. Odrich*
-
- 555 **Die Patientenpräferenz für Ultraschall- oder Handinstrumente in der erhaltenden Parodontaltherapie**  *Lloyd K. Croft
Martha E. Nunn
Lana C. Crawford
Thomas E. Holbrook
Michael K. McGuire
Mary M. Kerger
Gloria Zacek*
-
- 563 **Histologische Untersuchung von Bindegewebstransplantaten bei Menschen**  *Randall J. Harris*
-
- 573 **Bukkale und koronale Knochenaugmentation mit Hilfe forcierter Eruption und bukkaler Wurzeldrehung: Ein Fallbericht**  *Takeshi Nozawa
Takahiko Sugiyama
Satoshi Yamaguchi
Tristan Ramos
Shigeki Komatsu
Hiroaki Enomoto
Koichi Ito*
-
- 581 **Der „Loma-Linda-Beutel“: Eine Technik zur Reparatur der perforierten Sinusmembran**  *Periklis Proussaefs
Jaime Lozada*
-
- 587 **Gesteuerte Knochenregeneration mit Rinderknochenmatrix und resorbierbaren Membranen. Teil 2: Klinische Ergebnisse**  *Paul A. Fugazzotto*
-
- 595 **Chirurgische Behandlung von Gingivarezessionen mit Emdogain-Gel: Klinisches Vorgehen und Fallberichte**  *Frank Abbas
Jan Wennström
Fridus Van der Weijden
Titus Schneiders
Ubele Van der Velden*
-
- 603 **Individuelle Skelettmodelle und präoperative Simulation bei fortgeschrittener Osseointegration: Eine Fallstudie**  *Carlo Maiorana
Stefano Speroni
Mario Beretta
Sergio Salina
Franco Santoro*