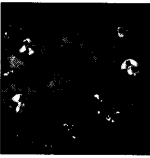











Inhaltsverzeichnis

- | | | | |
|-----|---|---|---|
| 200 | Änderungen in der Parodontaltherapie – Evolution oder Revolution |  | Richard J. Oringer |
| 203 | Erfolgsaussichten der Implantation nach Knochenaugmentation zur dreidimensionalen Rekonstruktion im Seitenzahnbereich |  | Oded Bahat
Robert V. Fontanessi |
| 215 | Klinische Bedeutung der mikrobiologischen Untersuchung: Vergleichende Analyse mikrobiologischer Proben von gleichen Entnahmestellen und Anzüchtung in zwei unabhängigen Labors |  | Jose R. Mellado
Arnold L. Freedman
Leslie M. Salin
Marc D. Stein
Daniel B. Schneider
Richard H. Cutler |
| 223 | Histologische Bewertung der Wurzeldeckung mit GTR beim Menschen – Ein Fallbericht |  | Randall J. Harris |
| 235 | Sinusbodenaugmentation beim Kaninchen – Eine histologisch-histomorphometrische Vergleichsstudie zwischen rhBMP-2 und autologem Knochen |  | Keisuke Wada
Atsushi Niimi
Kazuyo Watanabe
Toshihiro Sawai
Minoru Ueda |
| 247 | Okklusale Abrasion
Teil 1: Funktion und Parafunktion |  | James D. Lytle |
| 255 | Okklusale Abrasion
Teil 2: Behandlungsbeispiele |  | James D. Lytle |
| 263 | Plastische Parodontalchirurgie zum Zeitpunkt der Membranentfernung bei enossalen Implantaten im Unterkiefer – Eine modifizierte Technik zur Implantatfreilegung |  | Luca Landi
Domenico Sabatucci |
| 271 | Augmentation des Alveolarkamms mit Bio-Oss – Eine histologische Studie am Menschen |  | Nicola U. Zitzmann
Peter Schärer
Carlo P. Marinello
Peter Schüpbach
Tord Berglundh |
| 279 | Odontoplastik im Wurzelbereich – Ein wesentlicher Bestandteil der Parodontalchirurgie |  | Daniel J. Melker
Christopher R. Richardson |